

# ÉVOLUTION DES PRIX DE GAZ

2023-2024



**Infor** **Gaz Elec**  
**Gas Elek**

L'énergie - un droit, un choix!  
Energie - een recht, een keuze!

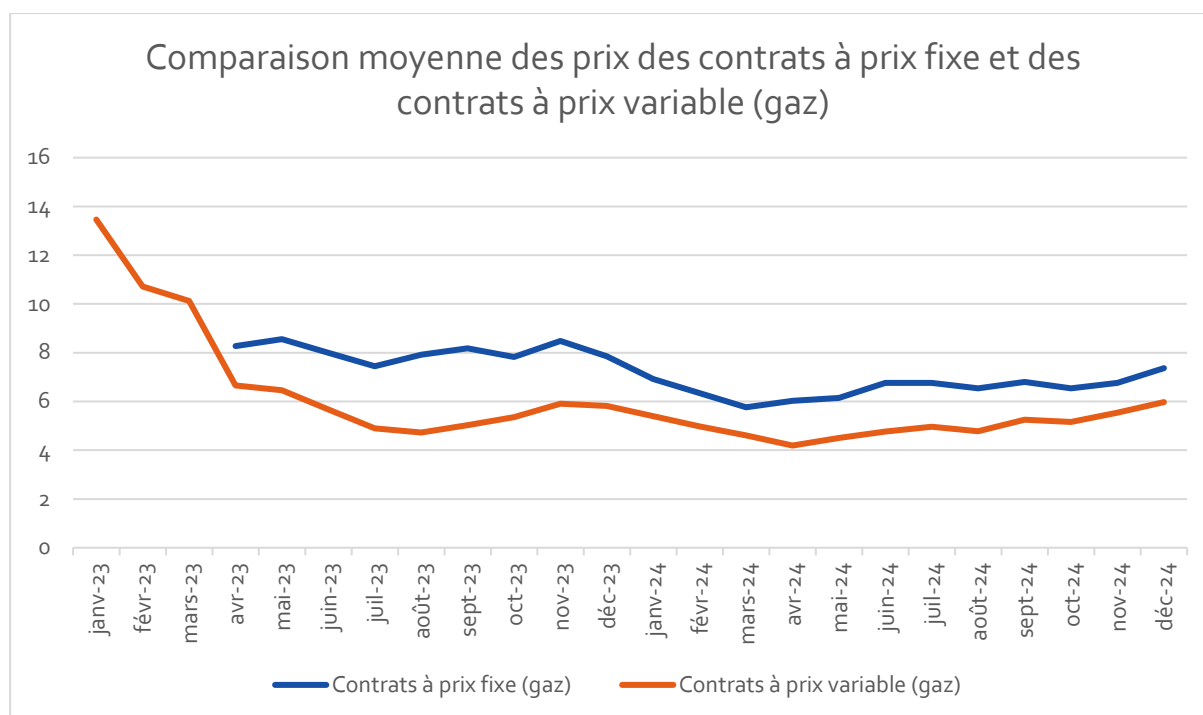
Antoine Printz  
[antoine@inforgazelece.be](mailto:antoine@inforgazelece.be)

2024-12-20

## Comment les prix ont-ils évolué au cours des mois précédents ?

Nous avons analysé les données disponibles pour la commodité de gaz, à Bruxelles, entre janvier 2023 et décembre 2024.

Le graphique suivant compare la moyenne des prix des contrats à prix variable et de ceux à prix fixe pour la période de janvier 2023 jusqu'à octobre 2024.



Comme on peut le voir, les prix diminuent pour les deux types de contrats.

Le prix moyen des contrats à prix fixe passe de 8,3 c€/kWh en avril 2023 à 7,4 c€/kWh en décembre 2024. Malgré cette diminution, le prix moyen du de gaz reste à un niveau très élevé en comparaison de celui observé avant la crise. En effet, avant 2021, ce prix avoisinait les 3 c€/ kWh<sup>1</sup>.

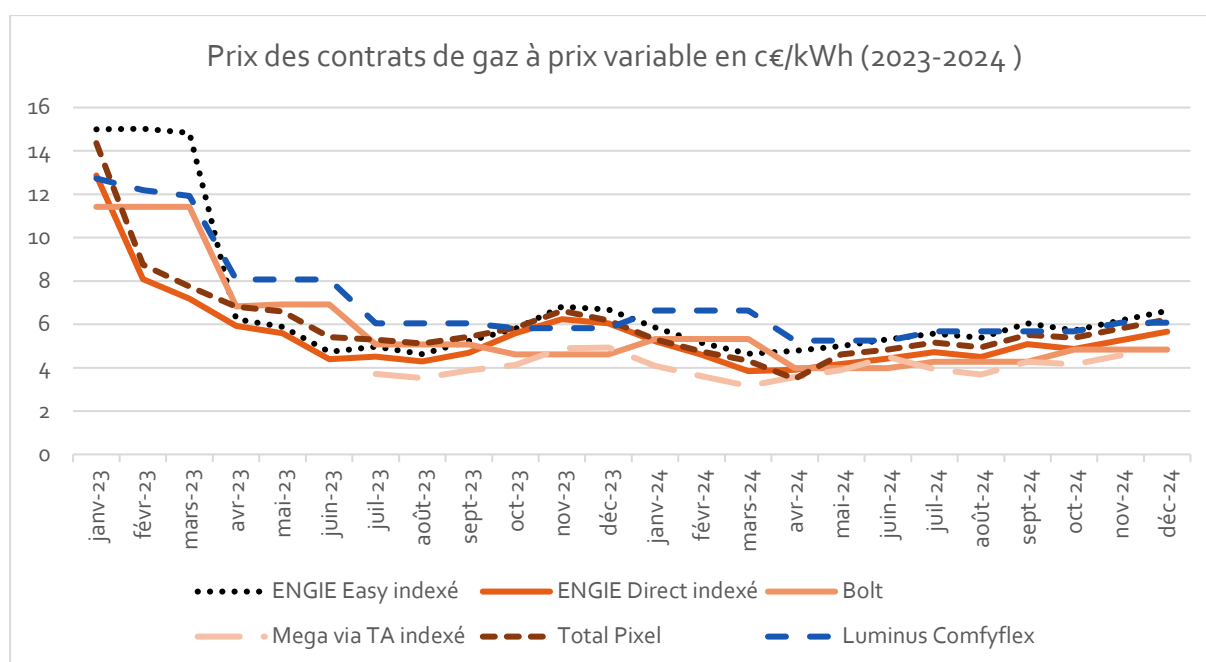
En ce qui concerne le prix moyen des contrats à prix variable, celui-ci passe de 13,46 c€/kWh en janvier 2023 à 5,97 c€/kWh en décembre 2024, montrant une diminution de près de 56%.

<sup>1</sup> Entre 2015 et le début de la crise de l'énergie en 2021, ce prix n'avait été dépassé qu'une fois, durant l'hiver 2019.

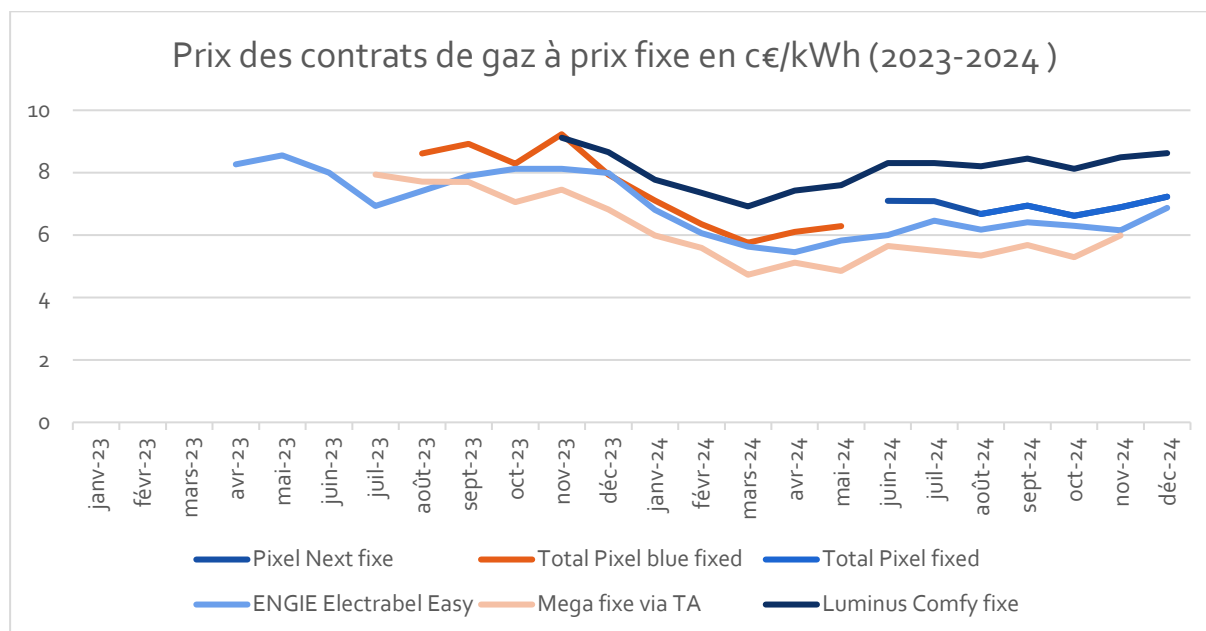
Comme pour les contrats à prix fixe, le prix moyen avant la crise se situait autour de 3 c€/kWh, atteignant parfois 2 c€/kWh pendant plusieurs mois au cours de cette période.

Tout au long de la période étudiée, les contrats à prix fixe sont nettement plus coûteux que ceux à prix variable. En décembre 2024, le prix moyen des contrats à prix fixe dépasse celui des contrats à prix variable de 23,45 %. Cette différence, appelée la « prime du fixe », est particulièrement marquée durant la période étudiée. Cet écart était bien moins significatif, et certains contrats fixes étaient même, à certaines périodes, plus avantageux avant la crise de l'énergie.

Une comparaison des prix moyens des contrats de gaz, qu'ils soient fixes ou variables, a été réalisée pour les années 2023 et 2024. Cette analyse révèle une diminution générale des prix moyens, reflétant une tendance globale du marché. Le graphique ci-dessous (prix des contrats à prix variable en c€/kWh) met en évidence cette baisse, tout en montrant les écarts de prix entre les différents contrats au sein de cette catégorie.



Par ailleurs, le graphique consacré aux prix des contrats de gaz à prix fixe (€/kWh) permet de mieux comprendre les évolutions spécifiques à ces contrats, tout en confirmant qu'ils suivent généralement les mêmes dynamiques globales que les contrats à prix variable.



L'analyse détaillée montre ainsi que, malgré certaines variations, les différents types de contrats évoluent dans des directions similaires au fil du temps.